

アンケート調査報告書

岐阜市問屋街せんい祭来場者調査
同上 通行量調査
同上 開催時における周辺商店アンケート調査
同上 出店社アンケート調査

2008年1月31日

G's Project(ジーズプロジェクト)

(岐阜聖徳学園大学学生ベンチャー)

岐阜県産業労働部「平成19年度岐阜県中心市街地活性化総合支援事業
・繊維問屋町を中心とした岐阜中心市街地観光客誘客促進事業」関連調査

目次

1. 来場者調査／通行量調査の方法と回収結果.....	3
(1) 調査方法	3
(2) 調査目的	3
(3) 回収結果	3
(4) 通行量詳細	4
2. 周辺商店（玉宮町まちづくり協議会）／出店社アンケート調査の方法と回収結果.....	5
(1) 調査方法	5
(2) 調査目的	5
(3) 回収結果	5
(4) まとめ	9
3. 来場者調査集計の概要.....	9
(1) アンケート調査対象者の性別	9
(2) アンケート回答者の基礎データⅠ.....	10
(3) アンケート回答者の基礎データⅡ.....	18
(4) 買い物内容（複数回答）	27
4. まとめ.....	36

1. 来場者調査／通行量調査の方法と回収結果

(1) 調査方法

- ・調査対象地点 下記地図①～⑭の14カ所
- ・調査日時
 - 2007年10月7日(日) 10:00～16:00 来場者アンケート+通行量
 - 2007年11月11日(日) 10:00～16:00 通行量
 - 2007年12月2日(日) 10:00～16:00 来場者アンケート+通行量
- ・調査対象者 14地点における繊維問屋町への流入・流出者のすべて
- ・調査法 各地点1～2名のアンケート担当者による聞き取り調査
- ・内容 稿中に掲載の通り

(2) 調査目的

岐阜市の名古屋圏のベットタウン化という都市構造の変化は、JR 岐阜駅前・名鉄岐阜駅前の商業集積地の繁忙期を休日から平日の通勤通学時に変化させた。

現在、年4回の季節開催を行っている『岐阜問屋町せんい祭り』は、日頃の卸売業務の合間である日曜日に、小売向けに販売業務を行うイベントとして市民にはかなり定評を得てきている。今回の調査は、2007年下半期(秋・冬)開催のせんい祭りの集客状況、商圈、来場者ニーズの把握を通じて、今後の岐阜駅前の集客の展望、せんい祭りの意義、せんい祭りの地域への影響について明らかにする。この調査により商業活性化施策に対する参考資料とすることをその目的としている。



(詳細は、巻末)

(3) 回収結果

図表 1

日時	アンケート(全地点合計)	通行量(全地点合計)		合計(単純合算)通行量
10月7日(秋のせんい祭り)	475人	in	5,833	11,179人 (アンケート475人)
		out	5,346	
11月11日 イベント無し		in	2,659	5,225人
		out	2,566	
12月2日(冬のせんい祭り)	490人	in	11,273	20,417人 (アンケート490人)
		out	9,144	
	965人分			

(4) 通行量詳細

10月7日

図表 2

時間/場所		1	2	3	4	5	6	7	8	9	10	11	12	13	14	15	
10時	in	90	50	40	60	114	116	184	82	198	82	198	62	19	122	62	
	out	26	48	83	88	145	144	101	45	145	45	145	30	47	91	43	
11時	in	57	53	70	111	57	87	104	141	134	141	134	33	24	83	63	
	out	32	11	80	120	60	83	48	159	109	159	109	29	46	67	41	
12時	in	31	39	110	89	45	44	131	172	42	172	42	12	24	65	34	
	out	42	27	59	78	42	36	73	169	53	169	53	10	18	61	39	
13時	in	71	30	40	182	96	135	46	191	89	191	89	34	64	58	84	
	out	53	52	31	154	105	110	65	153	52	153	52	33	48	41	107	
14時	in	41	55	20	103	152	62	45	170	82	170	82	19	33	28	95	
	out	49	55	42	180	149	61	61	183	68	183	68	12	31	29	67	
15時	in	23	47	21	123	27	37	42	129	25	129	25	25	11	12	30	
	out	42	59	29	65	34	53	66	191	64	100	64	11	16	17	80	
合計	in	515	274	301	668	491	481	552	885	570	885	570	185	175	368	368	5833
	out	244	252	324	685	535	487	414	900	491	809	491	125	206	306	377	5346

11月11日

図表 3

時間/場所		1	2	3	4	5	6	7	8	9	10	11	12	13	14	15	
10時	in	189	50	20	5	80	44	90	11	8	10	8	5	6	2	2	
	out	83	48	15	80	22	48	101	8	10	8	5	8	2	1	2	
11時	in	243	53	9	50	57	53	104	12	15	11	8	0	5	1	1	
	out	172	11	30	49	60	11	48	15	0	20	2	5	4	4	1	
12時	in	110	39	10	42	45	39	131	12	12	12	8	2	11	1	1	
	out	59	27	20	41	42	27	73	18	10	10	10	8	2	2	0	
13時	in	161	85	11	20	18	51	46	18	12	22	20	4	5	1	0	
	out	180	52	15	11	18	42	65	22	10	20	10	2	2	4	2	
14時	in	145	55	12	23	11	28	45	10	8	10	20	0	8	2	1	
	out	187	55	18	18	22	25	61	14	2	11	5	0	4	2	2	
15時	in	121	47	22	25	27	21	32	18	11	10	5	2	5	5	3	
	out	237	59	30	29	34	24	48	10	4	11	4	1	0	2	8	
合計	in	969	329	84	165	238	236	448	81	5	75	5	13	5	2	4	2659
	out	918	252	128	228	198	177	396	87	36	80	36	24	14	15	15	2566

12月2日

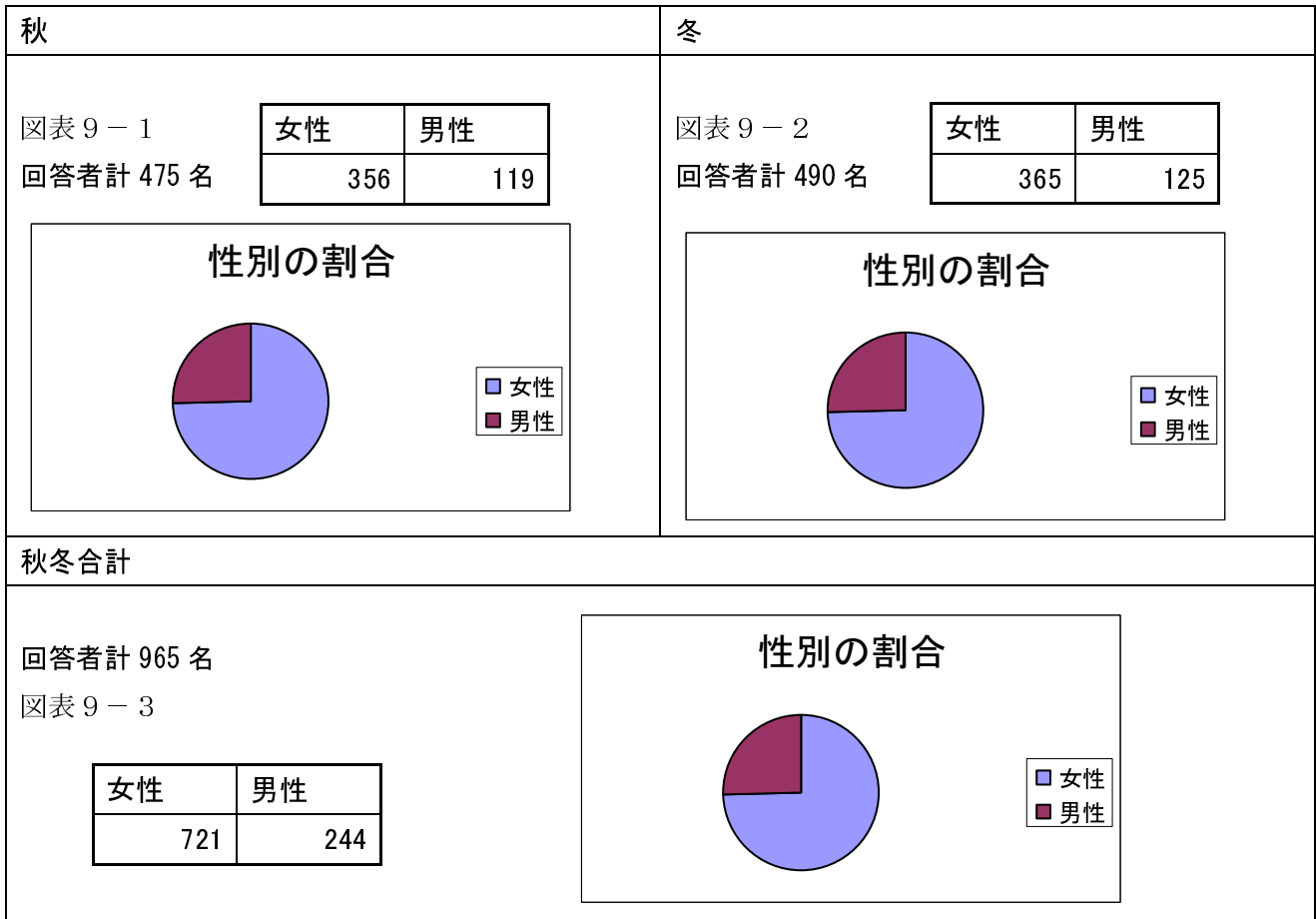
図表 4

時間/場所		1	2	3	4	5	6	7	8	9	10	11	12	13	14	15	
10時	in	201	188	150	205	165	300	117	168	179	189	179	189	196	261	218	
	out	98	98	125	161	102	290	22	103	98	102	109	102	97	220	140	
11時	in	179	178	158	221	170	160	132	190	144	139	144	139	142	102	2	
	out	109	104	90	296	120	170	135	98	120	108	120	108	100	56	191	
12時	in	209	123	165	168	153	170	127	150	223	176	211	176	142	135	258	
	out	103	89	96	148	113	155	40	80	208	105	208	105	135	93	198	
13時	in	188	167	146	165	138	85	125	156	220	202	267	186	189	165	194	
	out	114	106	97	116	89	80	64	106	217	189	231	138	168	98	158	
14時	in	135	139	168	190	130	127	246	163	124	148	124	148	130	108	145	
	out	93	109	94	219	97	90	120	94	128	110	128	110	96	77	248	
15時	in	67	68	75	85	78	57	76	63	80	63	80	63	60	90	96	
	out	81	72	70	82	40	53	134	80	45	56	68	56	53	107	181	
合計	in	979	863	862	1034	834	899	823	890	970	917	1005	901	859	861	913	11723
	out	598	578	572	1022	561	838	515	561	816	670	864	619	649	651	1116	9144

3. 来場者調査集計の概要

(1) アンケート調査対象者の性別 <<F1>> 尚、来場者全体から見た本サンプルは、男性の割合が多い。

図表 9



(2) アンケート回答者の基礎データ I <<F2、F3、F5、F6、F7>> 表 1 1 (冬のせんい祭り)

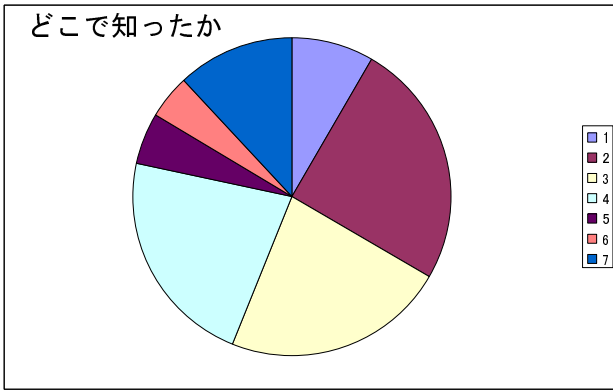
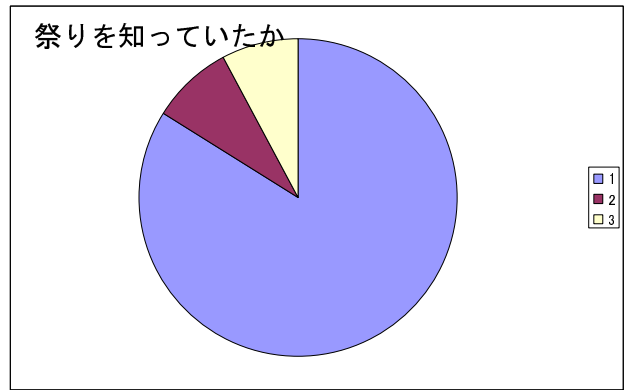
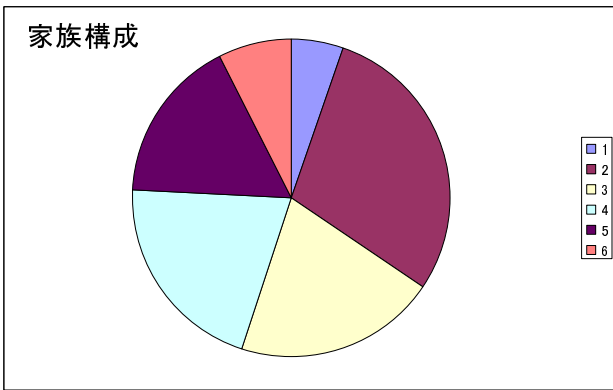
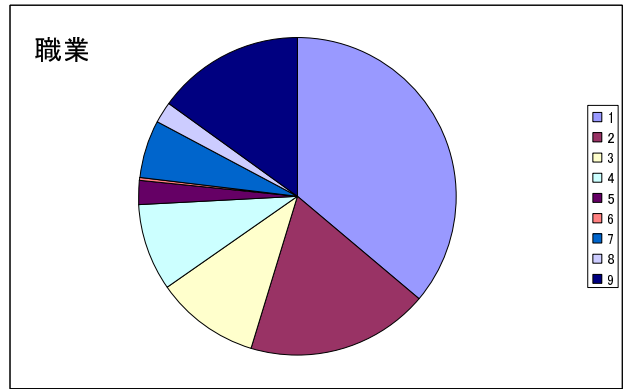
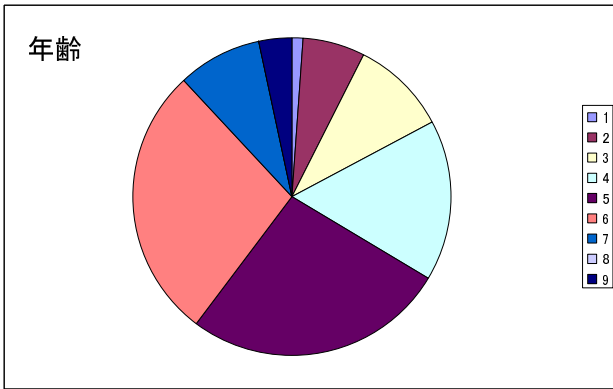
	1	2	3	4	5	6	7	不明	合計
年齢<<F2>>	10代	20代	30代	40代	50代	60代	70代		
	6	31	48	80	131	136	41	0	17

	1	2	3	4	5	6	7	8	不明	合計
職業<<F3>>	専業主婦	パート	勤め人 (除パート)	自営業	学生	アルバイト	無職	その他		
	177	91	52	43	12	2	29	11	73	490

	1	2	3	4	5	不明	合計
家族構成<<F5>>	1人	2人	3人	4人	5人以上		
	26	143	101	102	81	37	490

	1	2	不明	合計
祭を知っていたか<<F6>>	はい	いいえ		
	411	41	38	490

	1	2	3	4	5	6	不明	合計
どこで知ったか<<F7>>	看板・ポスター	ちらし	新聞(中日・岐阜)	知人から	お店からのお知らせ	その他		
	41	122	112	109	26	22	58	490



12月2日の問屋街の様子 (午後1時頃)

